

WC-Trennwand EF-3H

Hängende Konstruktion aus Sandwichelementen mit HPL-Oberfläche

schäfer[®]
Trennwandsysteme



So schön kann Trennung sein.



BEVOR WIR
VON UNSEREN KUNDEN
VERTRAUEN ERWARTEN,
LIEFERN WIR BEWEISE
typisch Schächer.

UMWELTBEWUSST & NACHHALTIG

typisch Schächer.

Ein nachhaltiges Wirtschaften und ein sorgsamer Umgang mit Ressourcen sind für uns selbstverständlich und Teil unserer Unternehmensphilosophie. Konsequenterweise wird dieser Grundgedanke in unsere Arbeitsprozesse eingebunden und gelebt. Wir sind stolz, als erster zertifizierter Hersteller im Bereich Trennwandsysteme und Garderobenschränke in Deutschland nach den FSC® und PEFC Vorgaben zu wirtschaften.

PEFC-Partner

Wir achten auf eine nachhaltige Lieferkette, in der unsere Produkte unter ökologischen, ökonomischen und sozial gerechten Aspekten beschaffen werden.

FSC® zertifiziert

Wir leisten als erster zertifizierter Hersteller im Bereich Trennwandsysteme und Garderobenschränke in Deutschland mit dieser zukunftsorientierten Beschaffungsmethode einen aktiven Beitrag zum Schutz unserer Erde. Fast unser gesamtes Sortiment liefern wir aus nachhaltigem Holz gemäß den Vorgaben des FSC®.



Auf Anfrage
sind die Produkte mit
FSC®-Zertifizierung
erhältlich

TÜV NORD GS GEPRÜFTE SICHERHEIT

typisch Schächer.

Vom TÜV NORD geprüft und zertifiziert entsprechen diese Produkte den Anforderungen des Produktsicherheitsgesetzes ProdSG § 21 Registrier-Nr. 44 329 14148801.



MADE IN GERMANY

typisch Schächer.

Unsere Produkte werden am Unternehmensstandort in Horhausen, Rheinland-Pfalz für Sie gefertigt. Nur so können wir unsere hohen Qualitätsansprüche, die wir an unsere Produkte stellen, auch garantieren.



PRÄQUALIFIZIERT

typisch Schächer.

Wir sind in der Liste der präqualifizierten Bauunternehmen mit der Nummer 010.049740 registriert und weisen damit nach, dass wir für die von uns angebotenen Produkte und Dienstleistungen qualifiziert sind.



INNOVATIV & DESIGNORIENTIERT

typisch Schächer.

Mit unseren designorientierten und innovativen Produkten überzeugen wir nicht nur unsere Kunden, sondern auch nationale und internationale Gremien.



reddot winner 2021





Hängende, fußfreie WC-Trennwand für höchste Ansprüche.

Die Schäfer EF-3H Kabinenanlage besticht durch seine extrem hohe Reinigungsfreundlichkeit und sein ausgefeiltes Design. Die hängende Konstruktion verleiht dem Sanitärraum eine besondere Leichtigkeit. Die WC-Trennwände scheinen über den Boden zu schweben. Stützfüße werden weitestgehend überflüssig. Diese WC-Kabine ist ein optisches Highlight in jedem Sanitärraum. Äußerst positiver Nebeneffekt der fußfreien Gestaltung, ist die vereinfachte und effizientere Reinigung. Die gewonnene Bodenfreiheit in Kombination mit flächenbündigen Fronten erleichtern die Pflege zusätzlich. Die robusten und vollständig wasserfesten Sandwichelemente lassen die WC-Anlage auch nach Jahren noch wie neu aussehen.



Wissenswertes zu EF-3H

WC-Trennwände aus 36 mm starken Sandwichelementen mit HPL Oberfläche

- Bei entsprechender Mauerwerkstabilität kann bis zu einer Spannweite von 4,5 Metern komplett auf Stützfüße verzichtet werden
- Innenliegender verwindungssteifer Aluminiumrahmen
- Flächenbündige Front
- Langlebige Konstruktion
- Wirkungsvoller und langlebiger Fingerklemmschutz
- Hochwertiges Beschlagsystem aus eloxiertem Aluminium
- Komplett wasserfest. Ideal für Nassbereiche
- Effiziente Reinigung durch Bodenfreiheit
- Große Dekor- und Farbvielfalt
- Individuelle Farbkombinationen sind Gestaltungselement und Orientierungshilfe zugleich
- Kundenindividuelle Motivdrucke möglich
- WC-Trennwand wird auf Maß gefertigt



(1)

(1)

Schamwände aus Glas

- Wandhängende Schamwände
- Gefertigt aus Sicherheitsglas (ESG-H)
- Befestigung mittels vier dezenter Aluminium- oder Edelstahlwinkel
- Hygienisch und reinigungsfreundlich
- Wasserfeste Konstruktion
- Leichte Bodenreinigung aufgrund der Konstruktion
- Farbauswahl erfolgt nach RAL-Farbkarte
- Motivdrucke optional möglich
- Schamwand wird auf Maß gefertigt

(2)

Schamwände Typ EF-3

- Wandhängende Schamwände
- Gefertigt aus 36 mm starken Sandwichelementen mit HPL Oberfläche
- Bodenfreiheit ermöglicht eine effektive Reinigung
- Befestigung mittels Wandhaltern aus eloxiertem Aluminium
- Reinigungsfreundlich und pflegeleicht
- Große Farbauswahl
- Motivdrucke optional möglich
- Schamwand wird auf Maß gefertigt



(2)


(3)

Schamwände Typ SV30

- Wandhängende Schamwände
- Gefertigt aus 30 mm starker melaminharzbeschichteter Vollspanplatte
- Umlaufende ABS Kante im Farbton der Platte
- Befestigung mittels Wandhaltern aus eloxiertem Aluminium
- Bodenfreiheit ermöglicht eine effektive Reinigung
- Reinigungsfreundliche Oberfläche
- Große Farbauswahl
- Motivdrucke optional möglich
- Schamwand wird auf Maß gefertigt



(3)



(4)

(4)

Schamwände Typ VK13

- Wandhängende Schamwände
- Gefertigt aus 13 mm HPL-Vollkernplatte
- Umlaufende Kante in Schwarz
- Befestigung mittels Wandhaltern aus eloxiertem Aluminium
- Reinigungsfreundliche Oberfläche
- Wasserfeste Konstruktion
- Große Farbauswahl
- Motivdrucke optional möglich
- Schamwand wird auf Maß gefertigt

Ausstattungsmerkmale Typ EF-3H

Stützfüße:

Der Anlagentyp EF-3H kommt weitgehend ohne Stützfüße aus. Gegebenenfalls notwendige Stützfüße werden wie folgt ausgeführt:



- Edelstahlfüße, stufenlos höhenverstellbar



- Aluminiumfüße, stufenlos höhenverstellbar preisneutral lieferbar


Scharniere:



- Steigeband aus Aluminium mit Steigeeinsätzen aus Hochleistungspolymer
- Dauerhafte Wartungsfreiheit und ein leises, automatisches Schließen der Türen, ohne Abnutzungserscheinungen
- Türbänder kommen bei Türöffnungswinkeln über 110° grundsätzlich zum Einsatz



- Optional im Falz liegende Scharniere sorgen für komplette Flächenbündigkeit in der Front
- Optional mit komplett innenliegendem Rohrtürschließer für eine selbstschließende Funktion der Türe



- Zapfenband innenliegend 110°

Ausstattungsvarianten Typ EF-3H

Beschläge:



Aluminium-
Drückergarnitur
Schäfer AL7050



Edelstahl-
Drückergarnitur
Schäfer ES6050



Nylon-
Einhandbeschlag



Edelstahl-
Einhandbeschlag



Aluminium-
Einhandbeschlag INSAFE




Aluminium-
Schiebegriff SLIDESAFE


[Jetzt Griffstange online konfigurieren >](#)

[Zum Schiebegriff SLIDESAFE >](#)


[Zum Sanitärzubehör >](#)




Aluminium Griffstange
55 x 500 mm
Schäfer ALGS1



Aluminium Griffstange
mit LED-Lichtband
55 x 500 mm
Schäfer ALGS1 LED




Aluminium Griffstange
55 x 1.150 mm
Schäfer ALGS2



Aluminium Griffstange
mit LED-Lichtband
55 x 1.150 mm
Schäfer ALGS2 LED



Aluminium Griffstange,
Ausführung immer bis
Oberkante Türe
Schäfer ALGSV



Aluminium Griffstange
mit LED-Lichtband,
Ausführung immer bis
Oberkante Türe
Schäfer ALGSV LED

Puffer und Haken:



Aluminiumpuffer
Schäfer AL7015



Edelstahlpuffer
Schäfer ES6015



Nylonpuffer
Schäfer N8015



Aluminiumhaken
Schäfer AL7011



Edelstahlhaken
Schäfer ES6011




Nylonhaken
Schäfer N8010

Farben Typ EF-3H

Plattendekore:



2001
Weiß



2002
Silbergraugrau



2010
Aluminiumgrau



2004
Anthrazit



2006
Limonengrün




2007
Atlantik



2008
Pflaume

Profile:

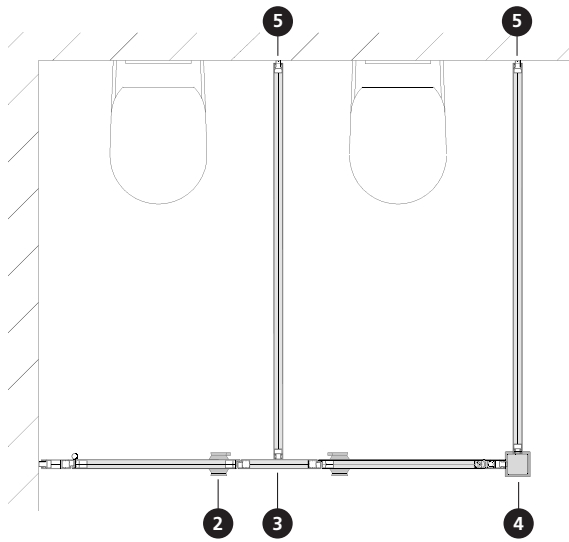


E6/EV1
Eloxiert

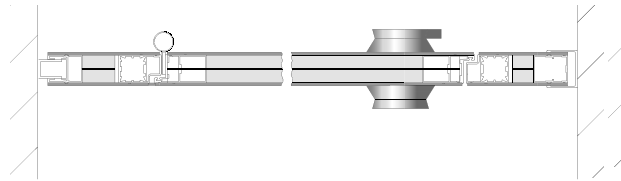
Sonderfarben zu Plattendekoren sowie Sonderbeschläge
liefern wir gerne ganz nach Ihren Wünschen.

Farbabweichungen zum Original möglich.

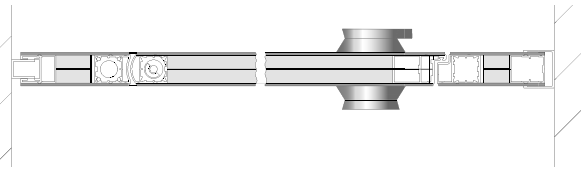
Technische Ausführung Typ EF-3



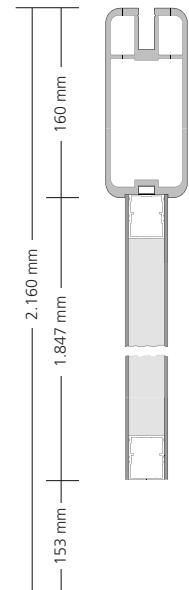
2 Schnitt Kabinenfront mit Einhandbeschlag
180° Aluminium-Aufschraubband



2 Schnitt Kabinenfront mit Einhandbeschlag
110° Zapfenband mit Fingerklemmschutz



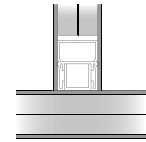
1 Hörenschnitt Front



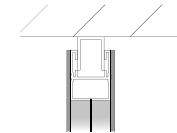
4 Eckverbindung



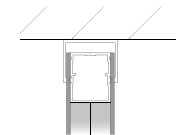
3 Anschluss Trennwand Front



5 Wandanschluss Schattenfuge



5 Wandanschluss umgreifend



Technische Änderungen vorbehalten.



reddot winner 2021



GERMAN
INNOVATION
AWARD '22
WINNER

